









Elezioni politiche 2008 a Saccolongo Padova















Risultati liste CAMERA 2008 Sezione 1

| Liste | Risultati | % | |
|--|-----------|-------|---|
|  BENE COMUNE | 2 | 0.24 | ■ |
|  COM. LAVORAT. | 2 | 0.24 | ■ |
|  GIULIANO FERR. | 5 | 0.61 | |
|  LIGA VEN. REP. | 7 | 0.86 | |
|  SIN. CRITICA | 2 | 0.24 | ■ |
|  POP. LIBERTA' | 252 | 30.84 | ■ |
|  LEGA NORD | 201 | 24.6 | ■ |
|  ARCOBALENO | 12 | 1.47 | |
|  U.D.C. | 81 | 9.91 | ■ |
|  LA DESTRA | 21 | 2.57 | ■ |


| | | | |
|---|-----|-------|---|
|  IT. DEI VALORI | 32 | 3.92 | ■ |
|  PART. DEMOCR. | 182 | 22.28 | ■ |
|  P.L.I. | 2 | 0.24 | ■ |
|  FORZA NUOVA | 2 | 0.24 | ■ |
|  CONSUMATORI | 2 | 0.24 | ■ |
|  LISTA GRILLO | 5 | 0.61 | |
|  PART. SOCIAL. | 2 | 0.24 | ■ |
|  L'INTESA VEN. | 5 | 0.61 | |
| Schede bianche | 4 | 0.48 | |
| Schede nulle | 18 | 2.15 | ■ |
| Voti nulli | 0 | 0 | ■ |
| Voti contestati | 0 | 0 | ■ |















Risultati liste CAMERA 2008 Sezione 2

| | | | |
|--|-----|-------|---|
|  BENE COMUNE | 2 | 0.25 | ■ |
|  COM. LAVORAT. | 3 | 0.38 | |
|  GIULIANO FERR. | 6 | 0.75 | |
|  LIGA VEN. REP. | 15 | 1.88 | |
|  SIN. CRITICA | 2 | 0.25 | ■ |
|  POP. LIBERTA' | 262 | 32.91 | ■ |
|  LEGA NORD | 168 | 21.11 | ■ |
|  ARCOBALENO | 14 | 1.76 | |
|  U.D.C. | 102 | 12.81 | ■ |
|  LA DESTRA | 23 | 2.89 | ■ |
|  IT. DEI VALORI | 22 | 2.76 | ■ |

| | | | |
|---|-----|-------|---|
|  PART. DEMOCR. | 163 | 20.48 |  |
|  P.L.I. | 1 | 0.13 |  |
|  FORZA NUOVA | 1 | 0.13 |  |
|  CONSUMATORI | 1 | 0.13 |  |
|  LISTA GRILLO | 6 | 0.75 | |
|  PART. SOCIAL. | 1 | 0.13 |  |
|  L'INTESA VEN. | 4 | 0.5 | |
| Schede bianche | 11 | 1.33 | |
| Schede nulle | 17 | 2.06 | |
| Voti nulli | 0 | 0 |  |
| Voti contestati | 0 | 0 |  |









Risultati liste CAMERA 2008 Sezione 3

| | | | |
|--|-----|-------|------------|
|  BENE COMUNE | 3 | 0.35 | |
|  COM. LAVORAT. | 1 | 0.12 | ■ |
|  GIULIANO FERR. | 6 | 0.69 | |
|  LIGA VEN. REP. | 13 | 1.5 | |
|  SIN. CRITICA | 2 | 0.23 | ■ |
|  POP. LIBERTA' | 250 | 28.94 | ■■■■■■■■■■ |
|  LEGA NORD | 229 | 26.5 | ■■■■■■■■■■ |
|  ARCOBALENO | 12 | 1.39 | |
|  U.D.C. | 71 | 8.22 | ■ |
|  LA DESTRA | 30 | 3.47 | ■ |
|  IT. DEI VALORI | 37 | 4.28 | ■ |










| | | | |
|---|-----|-------|---|
|  PART. DEMOCR. | 195 | 22.57 |  |
|  P.L.I. | 1 | 0.12 |  |
|  FORZA NUOVA | 5 | 0.58 | |
|  CONSUMATORI | 2 | 0.23 |  |
|  LISTA GRILLO | 4 | 0.46 | |
|  PART. SOCIAL. | 1 | 0.12 |  |
|  L'INTESA VEN. | 2 | 0.23 |  |
| Schede bianche | 5 | 0.57 | |
| Schede nulle | 13 | 1.47 | |
| Voti nulli | 0 | 0 |  |
| Voti contestati | 0 | 0 |  |
















Risultati liste CAMERA 2008 Sezione 4

| | | | |
|--|-----|-------|---|
|  BENE COMUNE | 2 | 0.26 | ■ |
|  COM. LAVORAT. | 2 | 0.26 | ■ |
|  GIULIANO FERR. | 6 | 0.78 | |
|  LIGA VEN. REP. | 9 | 1.17 | |
|  SIN. CRITICA | 2 | 0.26 | ■ |
|  POP. LIBERTA' | 189 | 24.67 | ■ |
|  LEGA NORD | 183 | 23.89 | ■ |
|  ARCOBALENO | 14 | 1.83 | |
|  U.D.C. | 53 | 6.92 | ■ |
|  LA DESTRA | 17 | 2.22 | |
|  IT. DEI VALORI | 34 | 4.44 | ■ |

| | | | |
|---|-----|-------|---|
|  PART. DEMOCR. | 245 | 31.98 |  |
|  P.L.I. | 4 | 0.52 | |
|  FORZA NUOVA | 0 | 0 | ■ |
|  CONSUMATORI | 0 | 0 | ■ |
|  LISTA GRILLO | 3 | 0.39 | |
|  PART. SOCIAL. | 2 | 0.26 | ■ |
|  L'INTESA VEN. | 1 | 0.13 | ■ |
| Schede bianche | 3 | 0.38 | |
| Schede nulle | 28 | 3.51 | ■ |
| Voti nulli | 0 | 0 | ■ |
| Voti contestati | 0 | 0 | ■ |






Risultati liste CAMERA 2008 (Scrutate 4 sezioni su 4)

| | | | |
|--|-----|-------|------------|
|  BENE COMUNE | 9 | 0.28 | ■ |
|  COM. LAVORAT. | 8 | 0.25 | ■ |
|  GIULIANO FERR. | 23 | 0.71 | |
|  LIGA VEN. REP. | 44 | 1.36 | |
|  SIN. CRITICA | 8 | 0.25 | ■ |
|  POP. LIBERTA' | 953 | 29.39 | ██████████ |
|  LEGA NORD | 781 | 24.08 | ██████████ |
|  ARCOBALENO | 52 | 1.6 | |
|  U.D.C. | 307 | 9.47 | ████ |
|  LA DESTRA | 91 | 2.81 | ■ |
|  IT. DEI VALORI | 125 | 3.85 | ■ |

| | | | |
|---|-----|-------|---|
|  PART. DEMOCR. | 785 | 24.21 |  |
|  P.L.I. | 8 | 0.25 |  |
|  FORZA NUOVA | 8 | 0.25 |  |
|  CONSUMATORI | 5 | 0.15 |  |
|  LISTA GRILLO | 18 | 0.56 | |
|  PART. SOCIAL. | 6 | 0.19 |  |
|  L'INTESA VEN. | 12 | 0.37 | |
| Schede bianche | 23 | 0.69 | |
| Schede nulle | 76 | 2.27 |  |
| Voti nulli | 0 | 0 |  |
| Voti contestati | 0 | 0 |  |






Risultati liste SENATO 2008 Sezione 1

| | | | |
|---|-----|-------|---|
|  P.L.I. | 2 | 0.27 | ■ |
|  LIGA VENETA R. | 11 | 1.49 | |
|  FORZA NUOVA | 3 | 0.41 | |
|  SIN. CRITICA | 0 | 0 | ■ |
|  IT. DEI VALORI | 28 | 3.78 | ■ |
|  P.D. | 177 | 23.92 | ■ |
|  LA DESTRA | 17 | 2.3 | |
|  BENE COMUNE | 3 | 0.41 | |
|  INTESA VENETA | 2 | 0.27 | ■ |
|  LEGA NORD | 182 | 24.59 | ■ |
|  POP. LIBERTA' | 227 | 30.68 | ■ |

| | | | |
|---|----|------|---|
|  ARCOBALENO | 9 | 1.22 | |
|  U.D.C. | 72 | 9.73 | ■ |
|  M.E.D.A. | 2 | 0.27 | ■ |
|  P.C.LAVORAT. | 1 | 0.14 | ■ |
|  PART. SOCIAL. | 4 | 0.54 | |
| Schede bianche | 4 | 0.53 | |
| Schede nulle | 17 | 2.23 | ■ |
| Voti nulli | 0 | 0 | ■ |
| Voti contestati | 0 | 0 | ■ |






Risultati liste SENATO 2008 Sezione 2

| | | | |
|---|-----|-------|---|
|  P.L.I. | 4 | 0.54 | |
|  LIGA VENETA R. | 16 | 2.16 | ■ |
|  FORZA NUOVA | 3 | 0.4 | |
|  SIN. CRITICA | 2 | 0.27 | ■ |
|  IT. DEI VALORI | 18 | 2.43 | ■ |
|  P.D. | 150 | 20.22 | ■ |
|  LA DESTRA | 18 | 2.43 | ■ |
|  BENE COMUNE | 1 | 0.13 | ■ |
|  INTESA VENETA | 5 | 0.67 | |
|  LEGA NORD | 161 | 21.7 | ■ |
|  POP. LIBERTA' | 242 | 32.61 | ■ |

| | | | |
|---|----|-------|---|
|  ARCOBALENO | 16 | 2.16 | ■ |
|  U.D.C. | 97 | 13.07 | ■ |
|  M.E.D.A. | 4 | 0.54 | |
|  P.C.LAVORAT. | 1 | 0.13 | ■ |
|  PART. SOCIAL. | 4 | 0.54 | |
| Schede bianche | 5 | 0.65 | |
| Schede nulle | 19 | 2.48 | ■ |
| Voti nulli | 0 | 0 | ■ |
| Voti contestati | 0 | 0 | ■ |






Risultati liste SENATO 2008 Sezione 3

| | | | |
|---|-----|-------|---|
|  P.L.I. | 3 | 0.37 | |
|  LIGA VENETA R. | 12 | 1.49 | |
|  FORZA NUOVA | 7 | 0.87 | |
|  SIN. CRITICA | 2 | 0.25 | ■ |
|  IT. DEI VALORI | 37 | 4.6 | ■ |
|  P.D. | 184 | 22.86 | ■ |
|  LA DESTRA | 24 | 2.98 | ■ |
|  BENE COMUNE | 3 | 0.37 | |
|  INTESA VENETA | 3 | 0.37 | |
|  LEGA NORD | 207 | 25.71 | ■ |
|  POP. LIBERTA' | 241 | 29.94 | ■ |









| | | | |
|---|----|------|---|
|  ARCOBALENO | 8 | 0.99 | |
|  U.D.C. | 68 | 8.45 | ■ |
|  M.E.D.A. | 4 | 0.5 | |
|  P.C.LAVORAT. | 1 | 0.12 | ■ |
|  PART. SOCIAL. | 1 | 0.12 | ■ |
| Schede bianche | 5 | 0.61 | |
| Schede nulle | 13 | 1.58 | |
| Voti nulli | 0 | 0 | ■ |
| Voti contestati | 0 | 0 | ■ |















Risultati liste SENATO 2008 Sezione 4

| | | | |
|---|-----|-------|---|
|  P.L.I. | 4 | 0.57 | |
|  LIGA VENETA R. | 9 | 1.28 | |
|  FORZA NUOVA | 2 | 0.28 | ■ |
|  SIN. CRITICA | 1 | 0.14 | ■ |
|  IT. DEI VALORI | 28 | 3.98 | ■ |
|  P.D. | 233 | 33.14 | ■ |
|  LA DESTRA | 15 | 2.13 | ■ |
|  BENE COMUNE | 2 | 0.28 | ■ |
|  INTESA VENETA | 0 | 0 | ■ |
|  LEGA NORD | 170 | 24.18 | ■ |
|  POP. LIBERTA' | 171 | 24.32 | ■ |

| | | | |
|---|----|------|---|
|  ARCOBALENO | 15 | 2.13 | ■ |
|  U.D.C. | 51 | 7.25 | ■ |
|  M.E.D.A. | 0 | 0 | ■ |
|  P.C.LAVORAT. | 1 | 0.14 | ■ |
|  PART. SOCIAL. | 1 | 0.14 | ■ |
| Schede bianche | 3 | 0.41 | |
| Schede nulle | 24 | 3.29 | ■ |
| Voti nulli | 0 | 0 | ■ |
| Voti contestati | 0 | 0 | |

Risultati liste SENATO 2008 (Scrutate 4 sezioni su 4)

| | | | |
|---|-----|-------|------------|
|  P.L.I. | 13 | 0.43 | |
|  LIGA VENETA R. | 48 | 1.61 | █ |
|  FORZA NUOVA | 15 | 0.5 | |
|  SIN. CRITICA | 5 | 0.17 | █ |
|  IT. DEI VALORI | 111 | 3.71 | █ |
|  P.D. | 744 | 24.88 | ██████████ |
|  LA DESTRA | 74 | 2.47 | █ |
|  BENE COMUNE | 9 | 0.3 | █ |
|  INTESA VENETA | 10 | 0.33 | █ |
|  LEGA NORD | 720 | 24.08 | ██████████ |
|  POP. LIBERTA' | 881 | 29.46 | ██████████ |

| | | | |
|---|-----|------|---|
|  ARCOBALENO | 48 | 1.61 |  |
|  U.D.C. | 288 | 9.63 |  |
|  M.E.D.A. | 10 | 0.33 |  |
|  P.C.LAVORAT. | 4 | 0.13 |  |
|  PART. SOCIAL. | 10 | 0.33 |  |
| Schede bianche | 17 | 0.55 |  |
| Schede nulle | 73 | 2.37 |  |
| Voti nulli | 0 | 0 |  |
| Voti contestati | 0 | 0 |  |

Affluenza alle urne comune di Saccolongo

| Elezione | Iscritti | Votanti | % votanti |
|-------------|----------|---------|-----------|
| CAMERA 2008 | 3831 | 3342 | 87.2% |
| SENATO 2008 | 3538 | 3080 | 87.1% |